



Průkaz energetické náročnosti budovy

Saratovská 517/19, 100 00 Praha 10



Vlastník – Zadavatel:

Městská část Praha 10

• Vršovická 1429/68, 101 38 Praha 10

Protokol k průkazu energetické náročnosti budovy

Účel zpracování průkazu

| | |
|---|---|
| <input type="checkbox"/> Nová budova | <input type="checkbox"/> Budova užívaná orgánem veřejné moci |
| <input checked="" type="checkbox"/> Prodej budovy nebo její části | <input checked="" type="checkbox"/> Pronájem budovy nebo její části |
| <input type="checkbox"/> Větší změna dokončené budovy | |
| <input type="checkbox"/> Jiný účel zpracování: | |

Základní informace o hodnocené budově

| Identifikační údaje budovy | |
|---|------------------------------------|
| Adresa budovy (místo, ulice, popisné číslo, PSČ) | Saratovská 517/19, 100 00 Praha 10 |
| Katastrální území: | Strašnice [731943] |
| Parcelní číslo: | 1052 |
| Datum uvedení budovy do provozu (nebo předpokládané datum uvedení do provozu): | |
| Vlastník nebo stavebník: | Hlavní město Praha |
| Adresa: | Mariánské náměstí 2/2, 11001 Praha |
| IČ: | |
| Tel./e-mail: | |

| Typ budovy | | |
|---|--|--|
| <input type="checkbox"/> Rodinný dům | <input checked="" type="checkbox"/> Bytový dům | <input type="checkbox"/> Budova pro ubytování a stravování |
| <input type="checkbox"/> Administrativní budova | <input type="checkbox"/> Budova pro zdravotnictví | <input type="checkbox"/> Budova pro vzdělávání |
| <input type="checkbox"/> Budova pro sport | <input type="checkbox"/> Budova pro obchodní účely | <input type="checkbox"/> Budova pro kulturu |
| <input type="checkbox"/> Jiný druh budovy: | | |

| Geometrické charakteristiky budovy | | |
|---|-----------------------------------|---------|
| Parametr | jednotky | hodnota |
| Objem budovy V (objem částí budovy s upravovaným vnitřním prostředím vymezený vnějšími povrchy konstrukcí obálky budovy) | [m ³] | 3374,6 |
| Celková plocha obálky budovy A (součet vnějších ploch konstrukcí ohraničujících objem budovy V) | [m ²] | 727,8 |
| Objemový faktor tvaru budovy A/V | [m ² /m ³] | 0,22 |
| Celková energeticky vztažná plocha budovy A _c | [m ²] | 1006,2 |

| Druhy energie (energonositele) užívané v budově | |
|--|---|
| <input type="checkbox"/> Hnědé uhlí | <input type="checkbox"/> Černé uhlí |
| <input type="checkbox"/> Topný olej | <input type="checkbox"/> Propan-butan/LPG |
| <input type="checkbox"/> Kusové dřevo, dřevní štěpka | <input type="checkbox"/> Dřevěné peletky |
| <input checked="" type="checkbox"/> Zemní plyn | <input checked="" type="checkbox"/> Elektřina |
| <input type="checkbox"/> Soustava zásobování tepelnou energií (dálkové teplo): <u>podíl OZE:</u> <input type="checkbox"/> do 50 % včetně, <input type="checkbox"/> nad 50 do 80 %, <input type="checkbox"/> nad 80 %, | |
| <input type="checkbox"/> Energie okolního prostředí (např. sluneční energie): <u>účel:</u> <input type="checkbox"/> na vytápění, <input type="checkbox"/> pro přípravu teplé vody, <input type="checkbox"/> na výrobu elektrické energie, | |
| <input type="checkbox"/> Jiná paliva nebo jiný typ zásobování: | |

| Druhy energie dodávané mimo budovu | | |
|------------------------------------|--------------------------------|---|
| <input type="checkbox"/> Elektřina | <input type="checkbox"/> Teplo | <input checked="" type="checkbox"/> Žádné |

Informace o stavebních prvcích a konstrukcích a technických systémech

A) stavební prvky a konstrukce

a.1) požadavky na součinitel prostupu tepla

| Konstrukce obálky budovy | Plocha A_j [m ²] | Součinitel prostupu tepla | | | Číselník tepl. redukce b_j [-] | Měrná ztráta prostupem tepla $H_{T,j}$ [W/K] |
|--------------------------|--------------------------------------|--|--|---------------------|--|--|
| | | Vypočtená hodnota U_j [W/(m ² .K)] | Referenční hodnota $U_{N,rc,j}$ [W/(m ² .K)] | Splněno [ano/ne] | | |
| | | | | | | |
| Obvodová stěna | 351,26 | 1,30 | | | 1,00 | 455,0 |
| Střecha | 144,70 | 2,18 | | | 1,00 | 315,3 |
| Otvorová výplň | 87,10 | 2,31 | | | 1,00 | 201,2 |
| Suterén | 144,70 | 1,11 | | | 0,46 | 74,0 |
| Tepelné vazby | | | | | | 72,8 |
| Celkem | 727,8 | x | x | x | x | 1 118,3 |

Poznámka: Hodnocení splnění požadavku je vyžadováno jen u větší změny dokončené budovy a při jiné, než větší změně dokončené budovy v případě plnění požadavku na energetickou náročnost budovy podle § 6 odst. 2 písm. c).

a.2) požadavky na průměrný součinitel prostupu tepla

| Zóna | Převažující návrhová vnitřní teplota | Objem zóny | Referenční hodnota průměrného součinitele prostupu tepla zóny $U_{em,R,j}$ | Součin $V_j \cdot U_{em,R,j}$ |
|---------------|---|-------------------|--|----------------------------------|
| | $\Theta_{im,j}$ | V_j | $U_{em,R,j}$ | $V_j \cdot U_{em,R,j}$ |
| | [°C] | [m ³] | [W/(m ² .K)] | [W.m/K] |
| Byty | 20,0 | 3 374,6 | 0,46 | 1 552,32 |
| Celkem | x | 3 374,6 | x | 1 552,32 |

| Budova | Průměrný součinitel prostupu tepla budovy | | |
|-------------------|--|--|----------|
| | Vypočtená hodnota U_{em} ($U_{em} = H_T/A$) | Referenční hodnota $U_{em,R}$ ($U_{em,R} = \Sigma(V_j \cdot U_{em,R,j})/V$) | Splněno |
| | [W/(m ² .K)] | [W/(m ² .K)] | [ano/ne] |
| Budova jako celek | 1,54 | 0,46 | ne |

Poznámka: Hodnocení splnění požadavku je vyžadováno u nové budovy, budovy s téměř nulovou spotřebou energie a u větší změny dokončené budovy v případě plnění požadavku na energetickou náročnost budovy podle § 6 odst. 2 písm. a) a písm.b).

B) technické systémy

b.1.a) vytápění

| Hodnocená budova/zóna | Typ zdroje | Energonositel | Pokrytí dílčí potřeby energie na vytápění | Jmenovitý tepelný výkon | Účinnost výroby energie zdrojem tepla ²⁾ | | Účinnost distribuce energie na vytápění $\eta_{H,dis}$ | Účinnost sdílení energie na vytápění $\eta_{H,em}$ |
|------------------------|----------------------------------|---------------|---|-------------------------|---|-----|--|--|
| | | | | | $\eta_{H,gen}$ | COP | | |
| | [-] | [-] | [%] | [kW] | [%] | [-] | [%] | [%] |
| Referenční budova | x ¹⁾ | x | x | x | 80 | -- | 85 | 80 |
| Hodnocená budova/zóna: | | | | | | | | |
| Byty | obecný zdroj tepla (např. kotel) | zemní plyn | 100,0 | | 76 | | 92 | 85 |

Poznámka: ¹⁾ symbol x znamená, že není nastaven požadavek na referenční hodnotu
²⁾ v případě soustavy zásobování tepelnou energií se nevyplňuje

b.1.b) požadavky na účinnost technického systému k vytápění

| Hodnocená budova/zóna | Typ zdroje | Účinnost výroby energie zdrojem tepla | Účinnost výroby energie referenčního zdroje tepla | Požadavek splněn |
|-----------------------|------------|---------------------------------------|---|------------------|
| | | $\eta_{H,gen}$ nebo $COP_{H,gen}$ | $\eta_{H,gen,rq}$ nebo $COP_{H,gen}$ | |
| | [-] | [%] | [%] | [ano/ne] |
| | | | | |
| | | | | |
| | | | | |
| | | | | |

Poznámka: Hodnocení splnění požadavku je vyžadováno jen u větší změny dokončené budovy a při jiné, než větší změně dokončené budovy v případě plnění požadavku na energetickou náročnost budovy podle § 6 odst. 2 písm. c).

b.2.a) chlazení

| Hodnocená budova/zóna | Typ systému chlazení | Ergo-nositel | Pokrytí dílčí potřeby energie na chlazení | Jmeno-vitý chladicí výkon | Chladi-cí faktor zdroje chladu EER _{C,gen} | Účinnost distri-buce energie na chlazení η _{C,dis} | Účinnost sdílení energie na chlazení η _{C,em} |
|------------------------|----------------------|--------------|---|---------------------------|--|--|---|
| | [-] | [-] | [%] | [kW] | [-] | [%] | [%] |
| Referenční budova | x | x | x | x | | | |
| Hodnocená budova/zóna: | | | | | | | |
| | | | | | | | |

b.2.b) požadavky na účinnost technického systému k chlazení

| Hodnocená budova/zóna | Typ systému chlazení | Chladicí faktor zdroje chladu EER _{C,gen} | Chladicí faktor referenčního zdroje chladu EER _{C,gen} | Požadavek splněn |
|-----------------------|----------------------|---|--|------------------|
| | [-] | [-] | [-] | [ano/ne] |
| | | | | |
| | | | | |
| | | | | |
| | | | | |
| | | | | |

Poznámka: Hodnocení splnění požadavku je vyžadováno jen u větší změny dokončené budovy a při jiné, než větší změně dokončené budovy v případě plnění požadavku na energetickou náročnost budovy podle § 6 odst. 2 písm. c).

b.3) větrání

| Hodnocená budova/zóna | Typ vět-racího systému | Ergo-nositel | Tepelný výkon | Chladi-cí výkon | Pokrytí dílčí potřeby energie na větrání | Jmen. elektr. příkon systému větrání | Jmen. objem. průtok větracího vzduchu | Měrný příkon venti-látoru nu-ce-ného větrání SFP _{ahu} |
|------------------------|------------------------|--------------|---------------|-----------------|--|--------------------------------------|---------------------------------------|--|
| | [-] | [-] | [kW] | [kW] | [%] | [kW] | [m ³ /hod] | [W.s/m ³] |
| Referenční budova | x | x | x | x | x | x | x | |
| Hodnocená budova/zóna: | | | | | | | | |
| Byty | přirozené větrání | | | | | | | |

b.4) úprava vlhkosti vzduchu

| Hodnocená budova/zóna | Typ systému vlhčení | Energonositel | Jmenovitý elektrický příkon | Jmenovitý tepelný výkon | Pokrytí dílčí dodané energie na úpravu vlhkosti | Účinnost zdroje úpravy vlhkosti systému vlhčení $\eta_{RH+,gen}$ |
|------------------------|---------------------|---------------|-----------------------------|-------------------------|---|--|
| | [-] | [-] | [kW] | [kW] | [%] | [%] |
| Referenční budova | x | x | x | x | x | |
| Hodnocená budova/zóna: | | | | | | |
| | | | | | | |

| Hodnocená budova/zóna | Typ systému odvlhčení | Energonositel | Jmen. elektr. příkon | Jmen. tepelný výkon | Pokrytí dílčí potřeby energie na úpravu odvlhčení | Jmen. chladicí výkon | Účinnost zdroje úpravy vlhkosti systému odvlhčení $\eta_{RH-,gen}$ |
|------------------------|-----------------------|---------------|----------------------|---------------------|---|----------------------|--|
| | [-] | [-] | [kW] | [kW] | [%] | [kW] | [%] |
| Referenční budova | x | x | x | x | x | x | |
| Hodnocená budova/zóna: | | | | | | | |
| | | | | | | | |

b.5.a) příprava teplé vody (TV)

| Hodnocená budova/zóna | Systém přípravy TV v budově | Energonositel | Pokrytí dílčí potřeby energie na přípravu teplé vody | Jmen. příkon pro ohřev TV | Objem zásobníku TV | Účinnost zdroje tepla pro přípravu teplé vody ¹⁾ | | Měrná tepelná ztráta zásobníku teplé vody $Q_{W,st}$ | Měrná tepelná ztráta rozvodu teplé vody $Q_{W,dls}$ |
|------------------------|----------------------------------|-------------------|--|---------------------------|--------------------|---|-----|--|---|
| | | | | | | $\eta_{W,gen}$ | COP | | |
| | | | | | | [-] | [-] | | |
| Referenční budova | x | x | x | x | x | 85 | -- | 5,0 | 150,0 |
| Hodnocená budova/zóna: | | | | | | | | | |
| Byty | obecný zdroj tepla (např. kotel) | elektrina ze sítě | 60,0 | | 1200 | 94 | | 0,0 | 44,7 |
| Byty | obecný zdroj tepla (např. kotel) | zemní plyn | 40,0 | | 1200 | 75 | | 0,0 | 44,7 |

Poznámka: ¹⁾ v případě soustavy zásobování tepelnou energií se nevyplňuje

b.5.b) požadavky na účinnost technického systému k přípravě teplé vody

| Hodnocená budova/zóna | Typ systému k přípravě teplé vody | Účinnost zdroje tepla pro přípravu teplé vody $\eta_{W,gen}$ nebo $COP_{W,gen}$ | Účinnost referenčního zdroje tepla pro přípravu teplé vody $\eta_{W,gen,rq}$ nebo $COP_{W,gen}$ | Požadavek splněn |
|-----------------------|-----------------------------------|--|--|------------------|
| | [-] | [%] | [%] | [ano/ne] |
| | | | | |
| | | | | |
| | | | | |
| | | | | |

Poznámka: Hodnocení splnění požadavku je vyžadováno jen u větší změny dokončené budovy a při jiné, než větší změně dokončené budovy v případě plnění požadavku na energetickou náročnost budovy podle § 6 odst. 2 písm. c).

b.6) osvětlení

| Hodnocená budova/zóna | Typ osvětlovací soustavy | Pokrytí dílčí potřeby energie na osvětlení | Celkový elektrický příkon osvětlení budovy | Průměrný měrný příkon pro osvětlení vztažený k osvětlenosti zóny $P_{L,lx}$ |
|------------------------|--------------------------|--|--|--|
| | [-] | [%] | [kW] | [W/(m ² .lx)] |
| Referenční budova | x | x | x | 0,05 |
| Hodnocená budova/zóna: | | | | |
| Byty | | 100 | 4,1 | 0,05 |

Energetická náročnost hodnocené budovy

a) seznam uvažovaných zón a dílčí dodané energie v budově

| Hodnocená budova/zóna | Vytápění EP _H | Chlazení EP _C | Nucené větrání EP _F | | Příprava teplé vody EP _W | Osvětlení EP _L | Výroba z OZE nebo kombinované výroby elektřiny a tepla | |
|-----------------------|-------------------------------------|--------------------------|--------------------------------|--------------------------|-------------------------------------|-------------------------------------|--|----------------------------------|
| | | | Bez úpravy vlhčení | S úpravou vlhčením | | | Pro budovu | Pro budovu i dodávku mimo budovu |
| Byty | <input checked="" type="checkbox"/> | <input type="checkbox"/> | <input type="checkbox"/> | <input type="checkbox"/> | <input checked="" type="checkbox"/> | <input checked="" type="checkbox"/> | <input type="checkbox"/> | <input type="checkbox"/> |

b) dílčí dodané energie

| ř. | | | Vytápění | | Chlazení | | Větrání | | Úprava vlhkosti vzduchu | | Příprava teplé vody | | Osvětlení | |
|-----|---|-----------------------------|-------------|-------------|-------------|-------------|-------------|-------------|-------------------------|-------------|---------------------|-------------|-------------|-------------|
| | | | Ref. budova | Hod. budova | Ref. budova | Hod. budova | Ref. budova | Hod. budova | Ref. budova | Hod. budova | Ref. budova | Hod. budova | Ref. budova | Hod. budova |
| (1) | Potřeba energie | [MWh/rok] | 57,126 | 137,516 | | | x | x | | | 17,393 | 17,393 | x | x |
| (2) | Vypočtená spotřeba energie | [MWh/rok] | 105,012 | 231,384 | | | | | | | 30,446 | 22,576 | 6,156 | 6,156 |
| (3) | Pomocná energie | [MWh/rok] | 0,216 | 0,501 | | | | | | | | | | |
| (4) | Dílčí dodaná energie (ř.4)=(ř.2)+(ř.3) | [MWh/rok] | 105,228 | 231,884 | | | | | | | 30,446 | 22,576 | 6,156 | 6,156 |
| (5) | Měrná dílčí dodaná energie na celkovou energeticky vztahnou plochu (ř.4) / m ² | [kWh/(m ² .rok)] | 105 | 230 | | | | | | | 30 | 22 | 6 | 6 |

c) výrobní energie umístěná v budově, na budově nebo na pomocných objektech

| Typ výroby | Využitelnost vyrobené energie | Vyrobená energie | Faktor celkové primární energie | Faktor neobnov. primární energie | Celková primární energie | Neobnov. primární energie |
|--|-------------------------------|------------------|---------------------------------|----------------------------------|--------------------------|---------------------------|
| jednotky | | [MWh/rok] | [-] | [-] | [MWh/rok] | [MWh/rok] |
| Kogenerační jednotka EP _{CHP} - teplo | Budova | | | | | |
| | Dodávka mimo budovu | | | | | |
| Kogenerační jednotka EP _{CHP} - elektřina | Budova | | | | | |
| | Dodávka mimo budovu | | | | | |
| Fotovoltaické panely EP _{PV} - elektřina | Budova | | | | | |
| | Dodávka mimo budovu | | | | | |
| Solární termické systémy Q _{H,sc,sys} - teplo | Budova | | | | | |
| | Dodávka mimo budovu | | | | | |
| Jiné | Budova | | | | | |
| | Dodávka mimo budovu | | | | | |

d) rozdělení dílčích dodaných energií, celkové primární energie a neobnovitelné primární energie podle energonositelů

| Energonositel | Dílčí vypočtená spotřeba energie / Pomocná energie | Faktor celkové primární energie | Faktor neobnovitelné primární energie | Celková primární energie | Neobnovitelná primární energie |
|-------------------|--|---------------------------------|---------------------------------------|--------------------------|--------------------------------|
| | [MWh/rok] | [-] | [-] | [MWh/rok] | [MWh/rok] |
| zemní plyn | 241,661 | 1,1 | 1,1 | 265,827 | 265,827 |
| elektřina ze sítě | 18,956 | 3,2 | 3,0 | 60,660 | 56,868 |
| Celkem | 260,617 | x | x | 326,486 | 322,695 |

e) požadavek na celkovou dodanou energii

| | | | | | |
|-----|-------------------|---------------------------|---------|------------------|----|
| (6) | Referenční budova | [MWh/rok] | 141,830 | Splněno (ano/ne) | ne |
| (7) | Hodnocená budova | | 260,617 | | |
| (8) | Referenční budova | [kWh/m ² .rok] | 141 | | |
| (9) | Hodnocená budova | | 259 | | |

f) požadavek na neobnovitelnou primární energii

| | | | | | |
|------|--|---------------------------|---------|---------------------|----|
| (10) | Referenční budova | [MWh/rok] | 168,120 | Splněno (ano/ne) | ne |
| (11) | Hodnocená budova | | 322,695 | | |
| (12) | Referenční budova (ř.10 / m ²) | [kWh/m ² .rok] | 167 | | |
| (13) | Hodnocená budova (ř.11 / m ²) | | 321 | | |

g) primární energie hodnocené budovy

| | | | |
|------|--|-----------|---------|
| (14) | Celková primární energie | [MWh/rok] | 326,486 |
| (15) | Obnovitelná primární energie (ř.14 - ř.11) | [MWh/rok] | 3,791 |
| (16) | Využití obnovitelných zdrojů energie z hlediska primární energie (ř.15 / ř.14 x 100) | [%] | 1,2 |

h) hodnoty pro vytvoření hranic klasifikačních tříd

| | | | | |
|-------------------------------------|---|-------------------------|-----------|--------|
| Horní hranici třídy C odpovídají | Celková dodaná energie | [MWh/rok] | 125,256 | |
| | Neobnovitelná primární energie | [MWh/rok] | 149,867 | |
| | Průměrný součinitel prostupu tepla budovy | [W/m ² .K] | 0,37 | |
| | Dílní dodané energie: | vytápění | [MWh/rok] | 88,654 |
| | | chlazení | [MWh/rok] | |
| | | větrání | [MWh/rok] | |
| | | úprava vlhkosti vzduchu | [MWh/rok] | |
| | | příprava teplé vody | [MWh/rok] | 30,446 |
| osvětlení | [MWh/rok] | 6,156 | | |

Tabulka h) obsahuje hodnoty, které se použijí pro vytvoření hranic klasifikačních tříd podle přílohy č. 2.

Analýza technické, ekonomické a ekologické proveditelnosti alternativních systémů dodávek energie u nových budov a u větší změny dokončených budov

| Alternativní systémy | Posouzení proveditelnosti | | | |
|--|---|--|--|---------------------|
| | Místní systémy dodávky energie využívající energii z OZE | Kombinovaná výroba elektřiny a tepla | Soustava zásobování tepelnou energí | Tepelné čerpadlo |
| Technická proveditelnost | | | | |
| Ekonomická proveditelnost | | | | |
| Ekologická proveditelnost | | | | |
| Doporučení k realizaci a zdůvodnění | | | | |
| Datum vypracování analýzy | | | | |
| Zpracovatel analýzy | | | | |
| Energetický posudek | Povinnost vypracovat energetický posudek | | | |
| | Energetický posudek je součástí analýzy | | | |
| | Datum vypracování energetického posudku | | | |
| | Zpracovatel energetického posudku | | | |

Doporučená technicky a ekonomicky vhodná opatření pro snížení energetické náročnosti budovy

| Popis opatření | Předpokládaný průměrný součinitel prostupu tepla | Předpokládaná dodaná energie | Předpokládaná neobnovitelná primární energie | Předpokládaná úspora celkové dodané energie | Předpokládaná úspora neobnovitelné primární energie |
|--|--|------------------------------|--|---|---|
| | [W/(m ² .K)] | [MWh/rok] | [MWh/rok] | [MWh/rok] | [MWh/rok] |
| <u>Stavební prvky a konstrukce budovy:</u> | | | | | |
| | | x | x | | |
| <u>Technické systémy budovy:</u> | | | | | |
| vytápění: | x | | x | | |
| chlazení: | x | | x | | |
| větrání: | x | | x | | |
| úprava vlhkosti vzduchu: | x | | x | | |
| příprava teplé vody: | x | | x | | |
| osvětlení: | x | | x | | |
| <u>Obsluha a provoz systémů budovy:</u> | | | | | |
| | x | x | x | | |
| <u>Ostatní - uveďte jaké:</u> | | | | | |
| | x | x | x | | |
| Celkem | x | | | | |

| Opatření | Posouzení vhodnosti opatření | | | |
|--|---|--------------------------|---------------------------------|-----------------------|
| | Stavební prvky a konstrukce budovy | Technické systémy budovy | Obsluha a provoz systémů budovy | Ostatní - uvést jaké: |
| Technická vhodnost | | | | |
| Funkční vhodnost | | | | |
| Ekonomická vhodnost | | | | |
| Doporučení k realizaci a zdůvodnění | | | | |
| Datum vypracování doporučených opatření | | | | |
| Zpracovatel analýzy | | | | |
| Energetický posudek | Energetický posudek je součástí analýzy | | | |
| | Datum vypracování energetického posudku | | | |
| | Zpracovatel energetického posudku | | | |

Závěrečné hodnocení energetického specialisty

| | |
|--|---|
| Nová budova nebo budova s téměř nulovou spotřebou energie | |
| • Splňuje požadavek podle § 6 odst. 1 | |
| • Třída energetické náročnosti budovy pro celkovou dodanou energii | |
| Větší změna dokončené budovy nebo jiná změna dokončené budovy | |
| • Splňuje požadavek podle § 6 odst. 2 písm. a) | |
| • Splňuje požadavek podle § 6 odst. 2 písm. b) | |
| • Splňuje požadavek podle § 6 odst. 2 písm. c) | |
| • Plnění požadavků na energetickou náročnost budovy se nevyžaduje | |
| • Třída energetické náročnosti budovy pro celkovou dodanou energii | |
| Budova užívaná orgánem veřejné moci | |
| • Třída energetické náročnosti budovy pro celkovou dodanou energii | |
| Prodej nebo pronájem budovy nebo její části | |
| • Třída energetické náročnosti budovy pro celkovou dodanou energii | F |
| Jiný účel zpracování průkazu | |
| • Třída energetické náročnosti budovy pro celkovou dodanou energii | |

Identifikační údaje energetického specialisty, který zpracoval průkaz

| | | |
|----------------------------------|---------------------|--|
| Jméno a příjmení | Ing. Martin Hovorka | |
| Číslo oprávnění MPO | 894 | |
| Podpis energetického specialisty | | |

Datum vypracování průkazu

| | |
|---------------------------|-----------|
| Datum vypracování průkazu | 8.10.2013 |
|---------------------------|-----------|

PRŮKAZ ENERGETICKÉ NÁROČNOSTI BUDOVY

vydaný podle zákona č. 406/2000 Sb., o hospodaření energií, a vyhlášky č. 78/2013 Sb., o energetické náročnosti budov

Ulice, číslo: Saratovská 517/19

PSČ, místo: 100 00 Praha 10

Typ budovy: Bytový dům

Plocha obálky budovy: 727,8 m²

Objemový faktor tvaru AV: 0,22 m²/m³

Energeticky vztažná plocha: 1006,2 m²


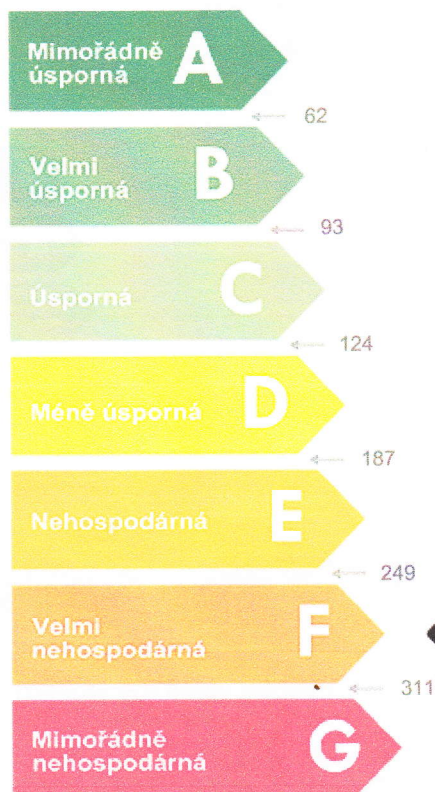


ENERGETICKÁ NÁROČNOST BUDOVY

Celková dodaná energie
(Energie na vstupu do budovy)

Neobnovitelná primární energie
(Vliv provozu budovy na životní prostředí)

Měrné hodnoty kWh/(m²·rok)



Hodnoty pro celou budovu
MWh/rok

260,617

322,695

DOPORUČENÁ OPATŘENÍ

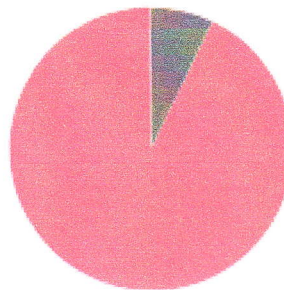
| Opatření pro | Stanovena |
|-----------------------|--------------------------|
| Vnější stěny: | <input type="checkbox"/> |
| Okna a dveře: | <input type="checkbox"/> |
| Střechu: | <input type="checkbox"/> |
| Podlahu: | <input type="checkbox"/> |
| Vytápění: | <input type="checkbox"/> |
| Chlazení/klimatizaci: | <input type="checkbox"/> |
| Větrání: | <input type="checkbox"/> |
| Přípravu teplé vody: | <input type="checkbox"/> |
| Osvětlení: | <input type="checkbox"/> |
| Jiné: | <input type="checkbox"/> |

Popis opatření je v protokolu průkazu a vyhodnocení jejich dopadu na energetickou náročnost je znázorněno šipkou

Doporučení

PODÍL ENERGOONOSITELŮ NA DODANÉ ENERGII

Hodnoty pro celou budovu
MWh/rok



■ Elektřina ze sítě: 19
■ Zemní plyn: 241,7

UKAZATELE ENERGETICKÉ NÁROČNOSTI BUDOVY

| | Obálka budovy | Vytápění | Chlazení | Větrání | Úprava vlhkosti | Teplá voda | Osvětlení |
|--|--------------------------------|----------------------|----------|---------|-----------------|---------------------------|-----------|
| | U_{em} W/(m ² ·K) | Dílní dodané energie | | | Měrné hodnoty | kWh/(m ² ·rok) | |
| Mimořádně vysoká | | | | | | | |
| A | | | | | | | |
| B | | | | | | 22 | |
| C | | | | | | | 6 |
| D | | | | | | | |
| E | | | | | | | |
| F | | | | | | | |
| G | 1,54 | 230 | | | | | |
| Mimořádně nízká | | | | | | | |
| Hodnoty pro celou budovu MWh/rok | | 231,88 | | | | 22,58 | 6,16 |

Zpracovatel: Ing. Martin Hovorka

Kontakt: hovorka@pde.co.cz

Osvědčení č.: 894

Vyhotoveno dne: 8.10.2013

Podpis: